

Repertoireinstallation.com


Bien rédiger une offre

Processus d'élaboration d'une offre

front office du site
offre visible par les internautes

extranet du site
offre saisie par le conseiller

préparation de l'offre
agriculteur et conseiller



Ce guide a pour objet d'accompagner les conseillers Transmission à la saisie des offres d'exploitation/d'association sur le site repertoireinstallation.com

Modération d'une offre agricole

1

2

3

4

Facteurs de production

Zone de texte

Domaines et familles d'activité

Facteur de Production

Fondateur

Bâtiment d'exploitation

Environnement socio-économique

Choisir dans la liste

Choisir dans la liste

Choisir dans la liste

Choisir dans la liste

Valider Annuler

Le Répertoire | Département Installation

Exploitation maraîchère

Reprise ou transmission progressive.

Offre N° : 0A08518010, publiée le 11 mars 2018

Exploitation maraîchère

Location

Département: 19 (CORREZE)
Canton de PONTIGNY

Contact

Exploitation maraîchère en serres folées et légumes de plein champs à reprendre, située à proximité de Fontenay le comte, proche de la zone d'activités, bien adapté pour poursuivre l'activité dans de bonnes conditions, voir développer la vente directe...

Chambre d'Agriculture de Vendée
Hélène Marie CURCHOUX
+33 2 51 32 02 42

Exploitation

Type exploitation : Individuelle
Mode de cession : Majoritairement la vente
Activité : Culture, Légumes de plein champs.
SAU : +10,00 ha
Logement repreneur : Logement à trouver

Description : Les productions légumières sont les suivantes :
- SERRES Légumes de saison :
- 2000 m² Légumes de saison :
- 2000 m² tomates, poivrons, aubergines, concombres...
- 2000 m² salades, radis, mâches, persil, légumes...
- Légumes de plein champs : chou rouge, blanc, pomme, céleri/boule, étron/branches, navets, salade (persil), radis noir, cardes, poivrons...
- Fondateur a autour du site été ha sur les communes voisines. Reprise des 9 ha en location distant du siège à négocier avec propriétaire selon projet. Irrigation des serres par pompe par goutte à goutte ou aspersion. Forage dans chaque parcelle électrifiée pour irriguer les légumes de plein champs.
- Bâtiment d'exploitation Le site comprend :
- un local de stockage avec 2 chambres folées de 776 m² de 1999 ;
- un hangar pour stockage matériel de cultures de 195 m² de 2009 ;
- un hangar matériel avec stockage de 250 m² (local d'origine de 1976) ;
- 2000 m² de serres multi-chapelles dont 1000 m² d'un seul tenant ;
- Environnement socio-économique : Main d'œuvre actuelle : 2 chefs d'exploitation et leurs épouses conjoints collaborateurs, 1 salarié permanent à plein temps, 3 saisonniers en été...

Conditions de reprise

Exploitation sociale à 2 associés en maraîchage sous serres folées et légumes de plein champs est à reprendre dès que possible (département retraite d'un associé) Possibilité de transmission progressive avec le second associé (à partir de 1990 (associé ou salarié) pour transmettre le savoir faire assurer la pérennité de l'exploitation. Le site avec installations, serres et matériel d'élevage à ha être repris par achat. Le logement à rechercher localement.

Commercialisation

La commercialisation se fait :
- auprès de grossistes : établissement DORVILLE à La Roche sur Yon,
- par approvisionnement en grandes surfaces sur Fontenay et Luçon,
- sur marché de détail LA ROCHEUILLE le samedi matin.

N° Ref. APCA : 15796

Importer à partir d'un fichier Aucun fichier sélectionné.

N° Offre CDA : OA07116008

Titre : **Exploitation Grandes cultures et entreprise de stockage**

Publication suspendue Oui Non

Commentaire du conseiller (non publié)

Informations réglementaires PIDIL (ces informations ne seront pas publiées sur le site)

Date d'inscription au RDI : 03/03/2016

Nom et prénom du cédant : PRIN Michel

Numéro et rue : 62-64 route de Pierre

Complément adresse :

Code postal : 71330

Ville : SAINT GERMAIN DU BOIS

Pays : FRANCE

Téléphone : 03.85.72.41.73

Mail : prin.michel0791@orange.fr

Type d'installation : individuelle

Imprimer justificatif d'inscription

Offre gérée par : agne.grozzellier, gpellenz

Sous Titre : **secteur Bresse Louhannaise**

Format Impression : FORMAT PDF (Acrobat Reader)

Département Offre : 071 - SAONE-ET-LOIRE

Commune Offre : D071 SAINT-GERMAIN-DU-BOIS

Mode de cession : Majoritairement à la location

Logement Repreneur : Compris dans l'offre, situé sur l'exploitation

Communication du prix : Prix non communiqué

Prix de cession (en €) : 0

Exploitation Grandes cultures et entreprise de stockage

secteur Bresse Louhannaise

Offre N° : OA07116008, publiée le 10 mars 2016

retour aux résultats



Les Images de l'Offre

Largeur : 1024 pixel maximum, 102 pixel minimum
Hauteur : 768 pixel maximum, 76 pixel minimum
Poids : 600 ko

- Aucun fichier sélectionné.
- Aucun fichier sélectionné.
- Aucun fichier sélectionné.
- Aucun fichier sélectionné.
- Aucun fichier sélectionné.

Les "informations d'accroche" d'une offre

La saisie d'une offre s'effectue sur le formulaire de saisie "création d'une offre".

Pour y accéder : se connecter à l'extranet, puis aller sur la rubrique "offre> offre agricole"

Toutes les rubriques du formulaire qui portent un astérisque rouge * doivent être remplies obligatoirement.

Titre - Sous titre

L'offre est identifiée sur le front office par son titre et son sous-titre. Il est donc important de donner un titre parlant qui permet au porteur de projet de repérer rapidement ce qu'il cherche.

N° de l'offre

L'offre peut également être identifiée par un numéro, déterminé par la chambre d'agriculture.

Un autre numéro généré automatiquement (non visible par l'internaute) est également donné à l'offre lorsque celle-ci est enregistrée.

Photos




Des photos de bonne qualité mais ne dépassant pas les tailles précisées peuvent venir étayer la description écrite de l'exploitation.

Pour le moment le nombre maximum de photos est de 5. Ce chiffre devrait passer à 10.

La première photo téléchargée sur le site est celle qui apparaît en premier sur l'offre ou dans les listes de résultats de recherche.

Ces éléments : n° de l'offre, titre, sous-titre, 1^{re} photo se retrouvent dans les listes de résultats de recherche avec en plus : le département, le type d'exploitation (ou d'installation) et le début de la description.

Extrait d'une liste de résultats de recherche :

	Offre n°13-015 Association exploitation bovin lait CHARTREU SE - Publiée le 22 octobre 2015 Département 038 - ISERE Type d'exploitation: En association ou société Description: BOVIN LAIT Troupeau de 100 vaches laitières Montbéliarde
	Offre n° 15-028 élevage diversifié (Volailles, escargots) Alpes Sud Isère - Publiée le 07 octobre 2015 Département 038 - ISERE Type d'exploitation: En association ou société Description: Exploitation en élevage diversifié (Volailles et Escargots) avec transformation et vente directe.
	Offre n°15-18 Association bovins viande - creation d'un nouvel atelier Gresivaudan - Publiée le 01 septembre 2015 Département 038 - ISERE Type d'exploitation: En association ou société Description: Exploitation actuellement en bovins viande filière longue. Saine économiquement, EBE moyen de 40 000€. Des investissements réguliers sont faits sur le matériel. Bâtiment actuel à repenser (vieillissant et ...

Type d'installation	Individuelle	
Offre gérée par	Agnes grozeller gpellenz	
Sous Titre	secteur Bresse Louhannaise	
Format Impression	FORMAT PDF (Acrobat Reader)	
Département Offre	071 - SAONE-ET-LOIRE	
Commune Offre	D071 SAINT-GERMAIN-DU-BOIS	
Mode de cession	Majoritairement à la location	
Logement Repreneur	Compris dans l'offre, situé sur l'exploitation	
Communication du prix	Prix non communiqué	
Prix de cession (en €)	0	
Date de publication	10/03/2018	
Date de fin de publication	28/04/2018	
Localisation	Bourgogne - Saône et Loire - Bresse Louhannaise Chalon sur Saône et Lons Le Saulnier à 30 km présence d'une école, collège, commerces et services sur la commune	
Contexte	retraite de l'exploitant prévue en fin d'année 2017. Sans successeur familial rotation : maïs, blé, colza, tournesol, avoine... Semis direct simplifié depuis 10 ans, semis sous couvert et activateur de sol.	
Système de Production	SAU de 108 hectares drainés en totalité. 30 ha d'un seul tenant autour des bâtiments. Le reste dans un rayon de 08 km.	
Proposition Reprise	Vente des bâtiments d'exploitation, location du foncier et achat ou location de l'habitation. Contrat de parrainage souhaitable	
Profil Candidat	Candidat à l'installation motivé par les techniques culturales de l'exploitant. Disposant de compétence en commercialisation. Une expérience de 1 à 2 minimum en grandes cultures et commercialisation est indispensable	
Observations	Bâtiments : 1330 m² de surface totale. capacité de stockage de 1500 T minimum avec 2 fosses et pont bascule. matériel : matériel spécifique et adapté aux méthodes de cultures de l'exploitant. Habitation : pavillon de 120 m² habitable et 180 m² de sous sol.	
Commercialisation	Vente en direct auprès de céréaliers et coopératives locales, avec stockage sur l'exploitation. Suivi et analyse des marchés et des risques commerciaux.	
Biologique	<input type="radio"/> Oui <input checked="" type="radio"/> Non	
SAU	108	Hectare(s)

Localisation
Département : SAONE-ET-LOIRE
Bourgogne - Saône et Loire - Bresse Louhannaise
Chalon Sur Saône et Lons Le Saulnier à 30 km
présence d'une école, collège, commerces et services sur la commune

Contexte
retraite de l'exploitant prévue en fin d'année 2017.
Sans successeur familial
rotation : maïs, blé, colza, tournesol, avoine...
Semis direct simplifié depuis 10 ans, semis sous couvert et activateur de sol.

Exploitation
Type exploitation : Individuelle
Mode de cession : Majoritairement à la location
Activité : Agrotourisme, circuits courts, Vente directe. Culture, Culture de cereales.
SAU : 0,00 ha
Logement repreneur : Compris dans l'offre, situé sur exploitation

Description : SAU de 108 hectares drainés en totalité.
30 ha d'un seul tenant autour des bâtiments. Le reste dans un rayon de 08 km.

Conditions de reprise
Vente des bâtiments d'exploitation, location du foncier et achat ou location de l'habitation.
Contrat de parrainage souhaitable

Profil candidat recherché
Candidat à l'installation motivé par les techniques culturales de l'exploitant.
Disposant de compétence en commercialisation.
Une expérience de 1 à 2 minimum en grandes cultures et commercialisation est indispensable

Observations
Bâtiments : 1330 m² de surface totale. capacité de stockage de 1500 T minimum avec 2 fosses et pont bascule.
matériel : matériel spécifique et adapté aux méthodes de cultures de l'exploitant.
Habitation : pavillon de 120 m² habitable et 180 m² de sous sol.

Commercialisation
Vente en direct auprès de céréaliers et coopératives locales, avec stockage sur l'exploitation.
Suivi et analyse des marchés et des risques commerciaux.

Prix de cession
Prix non communiqué

CONTACT

Chambre d'Agriculture de Saône et Loire

Agnes GROZELLIER
03 85 29 55 71

@ Ecrire au conseiller

Description de l'offre

Contact : sur le front office il apparaît un pavé orange avec le nom de la chambre d'agriculture et le nom du conseiller RDI gestionnaire de l'offre. Lors de la saisie sur le formulaire "création d'une offre" une liste de conseillers RDI apparaît, ce sont les personnes qui ont été enregistrées comme utilisateurs sur le site chambre. Bien choisir le nom du conseiller concerné. Le nom est surligné en bleu.

Offre gérée par *

Sur le front office du site apparaît le nom du conseiller, ses coordonnées ainsi qu'un lien pour le contacter. Vérifier dans la fiche du conseiller que l'adresse mail est correcte ou à jour.

Localisation

Département : le département est lié au site chambre. Il est possible d'ajouter des informations concernant la localisation dans le champ "localisation". Attention : la localisation ne doit pas être trop précise, descendre seulement à l'échelle d'une petite région ou d'un canton, car il ne doit pas être possible de localiser l'exploitation avec cette description (donnée à caractère personnel CNIL).

Prix de cession

Dans le formulaire de saisie "création d'une offre" 2 rubriques permettent d'informer les éléments concernant le prix de cession. Ce sont les rubriques : "communication du prix" et "prix de cession".

Communication du prix	<input type="text" value="Prix communiqué"/>
Prix de cession (en €)	<input type="text" value="100 000"/>

Communication du prix	<input type="text" value="Prix non communiqué"/>
Prix de cession (en €)	<input type="text" value="100 000"/>

Communication du prix	<input type="text" value="Prix en cours d'estimation"/>
Prix de cession (en €)	<input type="text"/>

La nouvelle version du site permet de saisir le prix de cession et de choisir le mode d'affichage. Si vous ne souhaitez pas que le prix apparaisse dans l'offre sélectionner "Prix non communiqué". Si vous ne connaissez pas encore le prix de cession sélectionner "en cours d'estimation".

Dans tous les cas la rubrique "communication du prix" doit être complétée.

Type d'installation	Individuelle
Offre gérée par	sgne.grozellier gpellenz *
Sous Titre	secteur Bresse Louhannaise *
Format Impression	FORMAT PDF (Acrobat Reader) *
Département Offre	071 - SAONE-ET-LOIRE *
Commune Offre	D071 SAINT-GERMAIN-DU-BOIS *
Mode de cession	Majoritairement à la location *
Logement Repreneur	Compris dans l'offre, situé sur l'exploitation *
Communication du prix	Prix non communiqué
Prix de cession (en €)	0
Date de publication	10/03/2018
Date de fin de publication	28/04/2018
Localisation	Bourgogne - Saône et Loire - Bresse Louhannaise Chalon Sur Saône et Lons Le Saulnier à 30 km présence d'une école, collège, commerces et services sur la commune
Contexte	retraite de l'exploitant prévue en fin d'année 2017. Sans successeur familial rotation : maïs, blé, colza, tournesol, avoine... Semis direct simplifié depuis 10 ans, semis sous couvert et activateur de sol.
Système de Production	SAU de 108 hectares drainés en totalité. 30 ha d'un seul tenant autour des bâtiments. Le reste dans un rayon de 08 km.
Proposition Reprise	Vente des bâtiments d'exploitation, location du foncier et achat ou location de l'habitation. Contrat de parrainage souhaitable
Profil Candidat	Candidat à l'installation motivé par les techniques culturales de l'exploitant. Disposant de compétence en commercialisation. Une expérience de 1 à 2 minimum en grandes cultures et commercialisation est indispensable
Observations	Bâtiments : 1330 m² de surface totale. capacité de stockage de 1500 T minimum avec 2 fosses et pont bascule. matériel : matériel spécifique et adapté aux méthodes de cultures de l'exploitant. Habitation : pavillon de 120 m² habitable et 180 m² de sous sol.
Commercialisation	Vente en direct auprès de céréaliers et coopératives locales, avec stockage sur l'exploitation. Suivi et analyse des marchés et des risques commerciaux.
Biologique	<input type="radio"/> Oui <input checked="" type="radio"/> Non
SAU	0.0000 hectare(s)

Localisation

Département :SAONE-ET-LOIRE
Bourgogne - Saône et Loire - Bresse Louhannaise
Chalon Sur Saône et Lons Le Saulnier à 30 km

présence d'une école, collège, commerces et services sur la commune

Contexte

retraite de l'exploitant prévue en fin d'année 2017.
Sans successeur familial

rotation : maïs, blé, colza, tournesol, avoine...

Semis direct simplifié depuis 10 ans, semis sous couvert et activateur de sol.

Exploitation

Type exploitation : individuelle
Mode de cession : Majoritairement à la location
Activité : Agrotourisme, circuits courts, Vente directe. Culture, Culture de cereales.
SAU : 0,00 ha
Logement repreneur : Compris dans l'offre, situé sur exploitation

Description : SAU de 108 hectares drainés en totalité.

30 ha d'un seul tenant autour des bâtiments. Le reste dans un rayon de 08 km.

Conditions de reprise

Vente des bâtiments d'exploitation, location du foncier et achat ou location de l'habitation.

Contrat de parrainage souhaitable

Profil candidat recherché

Candidat à l'installation motivé par les techniques culturales de l'exploitant.

Disposant de compétence en commercialisation.
Une expérience de 1 à 2 minimum en grandes cultures et commercialisation est indispensable

Observations

Bâtiments : 1330 m² de surface totale. capacité de stockage de 1500 T minimum avec 2 fosses et pont bascule.

matériel : matériel spécifique et adapté aux méthodes de cultures de l'exploitant.

Habitation : pavillon de 120 m² habitable et 180 m² de sous sol.

Commercialisation

Vente en direct auprès de céréaliers et coopératives locales, avec stockage sur l'exploitation.
Suivi et analyse des marchés et des risques commerciaux.

Prix de cession

Prix non communiqué



Chambre d'Agriculture de Saône et Loire

Agnes GROZELLIER
03 85 29 55 71

@ Ecrire au conseiller

Description de l'offre (suite)

Les différentes rubriques mises en évidence ci-contre permettent de décrire l'exploitation à céder : système de production, conditions de reprise, profil du candidat, commercialisation, observations, prix de cession.

Informations concernant l'**exploitation**

On retrouve dans cette partie : le type d'exploitation, le mode de cession, le logement du repreneur, la SAU.

Les **activités** seront saisies à partir d'un module particulier auquel on accède par le bouton "ajout famille". (voir plus loin en partie 4)

Le champ système de production est à saisir obligatoirement pour que les facteurs de production remontent sur le front office.

Les **facteurs de production** seront saisies à partir d'un module particulier auquel on accède par le bouton "ajout facteurs". (voir plus loin en partie 3)

Il est important d'avoir une description détaillée pour attirer les internautes.

Facteurs de production

En fin de saisie du formulaire "création d'une offre", après la zone de chargement des photos, vous pouvez accéder aux facteurs de production en cliquant sur le bouton "Ajout facteurs".

formulaire de saisie

Facteurs de production	
Facteur de Production	Zone de texte
Choisir dans la liste	<input type="text"/>
Foncier	75 ha de SAU valorisés en prairies ; Les 75 ha de SAU seront proposés à la location. ✓
Cheptel	Le cheptel sera proposé à la vente en fonction de l'orientation technico-économique du preneur, des effectifs, et cours à la date de cession. Bovin viande Limousin naisseur-engraisseur ; Troupeau reproducteur actuel composé de 40 vaches allaitantes, 20 génisses et 2 taureaux ; ✓
Bâtiment d'exploitation	4 unités différentes mais regroupées sur un seul site et aux normes : 1 stabulation libre (1200 m ²) pour 70 Vaches Allaitantes, aire paillée, couloir d'alimentation, fumière, etc ; 1 bâtiment (180 m ²) mixte élevage et stockage 25 places de Vaches Allaitantes ; 1 bâtiment de stockage (180 m ²) ; 2 tunnels de stockage (120 et 270 m ²). Ils sont proposés à la location. ✓
Matériel	Parc de matériel récent et performant : il permet de réaliser les récoltes des fourrages dans des conditions très favorables. Le parc de matériel est proposé à la vente en fonction des besoins du preneur. De même, les parts sociales de CUMA seront elles aussi cédées. ✓
Immobilier	Maison traditionnelle de 200 m ² de surface totale et aménagée sur 2 niveaux : elle comprend : 4 chambres, 2 salles de bain, 2 WC, salon de 80 m ² , cuisine, véranda, terrasse panoramique, maison isolée, double vitrage, chauffage central bois. Elle est proposée à la location. ✓

front office

Exploitation
 Type exploitation : Individuelle
 Mode de cession : Majoritairement à la location
 Activité : Elevage, Elevage de bovins viande.
 SAU : 75,00 ha
 Logement repreneur : Compris dans l'offre, situé sur l'exploitation

Description : Système de production actuel : bovin viande Limousin naisseur-engraisseur ;
 Troupeau reproducteur actuel composé de 40 vaches Allaitantes, 20 génisses et 2 taureaux ;
 Le cheptel sera proposé à la vente en fonction de l'orientation technico-économique du preneur, des effectifs, et cours à la date de cession ;
 Les droits à prime (75 DPB) seront cédés au preneur dans les conditions prévues par la réglementation à la date du transfert.

- Foncier : 75 ha de SAU valorisés en prairies ;
Les 75 ha de SAU seront proposés à la location.
- Cheptel : Le cheptel sera proposé à la vente en fonction de l'orientation technico-économique du preneur, des effectifs, et cours à la date de cession.
Bovin viande Limousin naisseur-engraisseur ;
Troupeau reproducteur actuel composé de 40 vaches allaitantes, 20 génisses et 2 taureaux ;
- Bâtiment d'exploitation : 4 unités différentes mais regroupées sur un seul site et aux normes :
1 stabulation libre (1200 m²) pour 70 Vaches Allaitantes, aire paillée, couloir d'alimentation, fumière, etc ;
1 bâtiment (180 m²) mixte élevage et stockage 25 places de Vaches Allaitantes ;
1 bâtiment de stockage (180 m²) ;
2 tunnels de stockage (120 et 270 m²).
Ils sont proposés à la location.
- Matériel : Parc de matériel récent et performant : Il permet de réaliser les récoltes des fourrages dans des conditions très favorables. Le parc de matériel est proposé à la vente en fonction des besoins du preneur. De même, les parts sociales de CUMA seront elles aussi cédées.
- Immobilier : Maison traditionnelle de 200 m² de surface totale et aménagée sur 2 niveaux : elle comprend : 4 chambres, 2 salles de bain, 2 WC, salon de 80 m², cuisine, véranda, terrasse panoramique, maison isolée, double vitrage, chauffage central bois. Elle est proposée à la location.

Prix de cession
 Prix non communiqué

Familles d'activité

En fin de saisie du formulaire "création d'une offre" après la zone de chargement des photos, accéder aux domaines et familles d'activité en cliquant sur le bouton "Ajout famille".

Parcourir... Aucun fichier sélectionné. Aperçu  

Valider Annuler **Ajout famille**

Domaines et familles d'activité

Domaine d'activité Famille d'activité

Choisir dans la liste Choisir dans la liste

Agrotourisme, circuits courts	Vente directe	<input checked="" type="checkbox"/>
Culture	Culture de cereales	<input checked="" type="checkbox"/>

Exploitation

Type exploitation : Individuelle
 Mode de cession : Majoritairement à la location
Activité : Agrotourisme, circuits courts, Vente directe, Culture, Culture de cereales.
 SAU : 0,00 ha
 Logement repreneur : Compris dans l'offre, situé sur l'exploitation

Description : SAU de 108 hectares drainés en totalité.
 30 ha d'un seul tenant autour des bâtiments. Le reste dans un rayon de 08 km.

front office

Localisation

Département : SAONE-ET-LOIRE
 Bourgogne - Saône et Loire - Bresse Louhannaise
 Chalon Sur Saône et Lons Le Saulnier à 30 km

présence d'une école, collège, commerces et services sur la commune

Contexte

retraite de l'exploitant prévue en fin d'année 2017.
 Sans successeur familial

rotation : maïs, blé, colza, tournesol, avoine...

Semis direct simplifié depuis 10 ans, semis sous couvert et activateur de sol.

Exploitation

Type exploitation : Individuelle
 Mode de cession : Majoritairement à la location
 Activité : Agrotourisme, circuits courts, Vente directe, Culture, Culture de cereales.
 SAU : 0,00 ha
 Logement repreneur : Compris dans l'offre, situé sur l'exploitation

Description : SAU de 108 hectares drainés en totalité.
 30 ha d'un seul tenant autour des bâtiments. Le reste dans un rayon de 08 km.

Conditions de reprise

Vente des bâtiments d'exploitation, location du foncier et achat ou location de l'habitation.
 Contrat de parrainage souhaitable

Profil candidat recherché

Candidat à l'installation motivé par les techniques culturales de l'exploitant.
 Disposant de compétence en commercialisation.
 Une expérience de 1 à 2 minimum en grandes cultures et commercialisation est indispensable

La saisie des activités est primordiale car c'est un des critères de recherche des offres par les internautes.

Si la rubrique "famille d'activité" n'est pas complétée, l'offre ne pourra pas remonter dans les résultats de recherches réalisées à partir du critère "activité".

Les internautes peuvent rechercher les offres par critères géographiques et/ou par critères de sélection
Il est important que ces critères soient renseignés pour que l'offre puisse remonter dans les résultats de recherche.

Page web "Rechercher une offre" (rechercher>offres)

Rechercher une offre

Sélectionner vos zones et critères de recherche

Tout type d'installation

Tout mode de cession

Tout type d'activité

Tout sous-type d'activité

Surface min (en Ha)

Surface max (en Ha)

Exploitation biologique Oui Non

Tout type de logement repreneur

Tous les prix de cession

Inclure les offres dont le prix de cession n'est pas communiqué ou en cours d'estimation

Par défaut, votre recherche s'effectue sur tous les départements.
 Pour affiner votre recherche, sélectionner le(s) département(s) concerné(s).

Le(s) département(s) que vous avez sélectionné(s)
 Tous les départements

Rechercher Réinitialiser

Correspondance critères de recherche et formulaire de saisie de l'extranet

Type d'installation

En association ou société

Choisir dans la liste

Individuelle

En association ou société

Mode de cession

Majoritairement à la vente

Choisir dans la liste

Cession de parts sociales

Majoritairement à la location

Tout en location

Majoritairement à la vente

Tout en vente

Cession progressive de parts sociales

Gérance

Cession de la totalité des parts sociales

Domaine d'activité

Famille d'activité

Agrotourisme, circuits courts

Accueil à la ferme : Chambre et ou table d'hôte

Elevage

Elevage de bovins viande

Biologique

Oui Non

SAU

50 Hectare(s)

Logement Repreneur

Compris dans l'offre, situé sur l'exploitation

Choisir dans la liste

Compris dans l'offre, situé sur l'exploitation

Compris dans l'offre, situé hors de l'exploitation

A proximité et identifié

Logement à trouver

Communication du prix

Prix de cession (en €)

Prix en cours d'estimation

Choisir dans la liste

Prix non communiqué

Prix en cours d'estimation

Prix communiqué

→ Une fois l'offre publiée, vérifier qu'elle remonte bien sur le front office en sélectionnant dans le module de recherche les critères qui la concerne.